

Bestellung Offerte

Datum _____ Vertreter _____

WÄHLEN SIE DAS GRUNDMODELL:



Ausführung 1-teilig









Ausführung 2-teilig

Bitte hier Stückzahl eintragen

2-teilige Wagen nur längseinschub möglich!

TABLETTMASS PRO EINSCHUBFACH FESTLEGEN:

	1 x GN 1/1	1 x EN 1/1	1 x BN 1/1		2 x GN 1/1	2 x EN 1/1	2 x BN 1/1
							
längseinschub	<input type="radio"/>	<input type="radio"/>	<input type="radio"/>	breiteinschub (1-teilige Wagen)	<input type="radio"/>	<input type="radio"/>	<input type="radio"/>

SCHIENENABSTAND:

50 mm pro Fach	55 mm pro Fach	75 mm pro Fach	90 mm pro Fach	100 mm pro Fach	110 mm pro Fach	115 mm pro Fach	120 mm pro Fach	150 mm pro Fach	165 mm pro Fach	180 mm pro Fach
<input type="radio"/>	<input type="radio"/>	<input type="radio"/>	<input type="radio"/>	<input type="radio"/>	<input type="radio"/>	<input type="radio"/>	<input type="radio"/>	<input type="radio"/>	<input type="radio"/>	<input type="radio"/>

VERWENDUNGSZWECK:

Für Tabletts (Auflagen unten) Für GN-Behälter (Auflagen oben)



WAGENHÖHE:

_____ (min. 840 mm / max. 1815 mm)

AUSSTATTUNG WÄHLEN:

<p>Transportsicherung hinten fest</p>  <input type="radio"/>	<p>Transportsicherung schwenkbar</p>  <input type="radio"/>	<p>Arbeitsplatte/Dach (nur bei GN-Modellen)</p>  <input type="radio"/>	<p>Schraubfuss anstatt Rolle</p>  <input type="radio"/>
---	--	---	--

SCHIENENART:

<p>U-Schienen</p>  <input type="radio"/>	<p>L-Schienen</p>  <input type="radio"/>
---	---

ROLLEN 125 MM:

<p>Verzinkt</p>  <input type="radio"/>	<p>Kunststoff</p>  <input type="radio"/>	<p>Edelstahl</p>  <input type="radio"/>	<p>Luftidentische Pneurollen</p>  <input type="radio"/>
---	---	--	--

Kundennummer/Kunde _____

Commande Offre

Date _____ Représentant _____

SÉLECTIONNEZ LE MODÈLE DE BASE:



Version
1 compartiment









Version
2 compartiments

Chariot double
seulement insertion le
longitudinale possible!

Veuillez écrire
la quantité ici

SÉLECTIONNEZ LE DIMENSIONS DE PLATEAUX PAR GLISSIÈRE:

Insertion longitudinale	1 x GN 1/1	1 x EN 1/1	1 x BN 1/1	Insertion frontale (Chariots 1 compartiment)	2 x GN 1/1	2 x EN 1/1	2 x BN 1/1
							
	<input type="radio"/>	<input type="radio"/>	<input type="radio"/>		<input type="radio"/>	<input type="radio"/>	<input type="radio"/>

L'ESPACEMENT DES GLISSIÈRES:

50 mm	55 mm	75 mm	90 mm	100 mm	110 mm	115 mm	120 mm	150 mm	165 mm	180 mm
par compartiment	par compartiment	par compartiment	par compartiment	par compartiment	par compartiment	par compartiment	par compartiment	par compartiment	par compartiment	par compartiment
<input type="radio"/>	<input type="radio"/>	<input type="radio"/>	<input type="radio"/>	<input type="radio"/>	<input type="radio"/>	<input type="radio"/>	<input type="radio"/>	<input type="radio"/>	<input type="radio"/>	<input type="radio"/>

USAGE:





Pour plateaux
(Glissières en bas)

Pour bacs gn
(Glissières en haut)



HAUTEUR DE CHARIOT:

(min. 840 mm / max. 1815 mm)





SÉLECTIONNEZ L'ÉQUIPEMENT:

Sécurité de transport dérrière fixe	Sécurité de transport pivotante	Surface de travail/tout (seulement pour mod. GN)	Pieds vissés au lieu de roues
			
<input type="radio"/>	<input type="radio"/>	<input type="radio"/>	<input type="radio"/>

TYPE DE GLISSIÈRES:

Glissières U	Glissières L
	
<input type="radio"/>	<input type="radio"/>

ROUES 125 MM:

acier zingué	matière synthétique	acier inoxydable	roulettes pneumatiques
			
<input type="radio"/>	<input type="radio"/>	<input type="radio"/>	<input type="radio"/>

Numéro de client/client