

ESPECIALISTA PARA LOGÍSTICA DE COCINAS



CARRO DE RECOGIDA DE BANDEJAS / TAWEDEL

TAWEDEL...




Como accesorio especial hay disponible un techo para el carro con galería de acero inoxidable, material 1.4301.



TAWEDEL 1/12 L-EN equipado con los opcionales de paneles laterales y posterior de acero inoxidable 18/10, material 1.4301, asa de empuje y galería. Capacidad: 12 bandejas EN.



TAWEDEL 1/10 L-GN
capacidad:
10 bandejas GN.



Para un fácil manejo dispone de 4 ruedas giratorias con carcasa galvanizada y cromada, dos de ellas con freno y bloqueo, Ø 125 mm. Como protección dispone de 4 discos parachoques.



Para la mejor capacidad de maniobra, incluso a plena carga, hay disponible el asa de empuje de acero inoxidable 18/10, material 1.4301.

TAWEDEL 1/12 L-GN
con paneles laterales de acero inoxidable. Equipado con recipiente de polycarbonato y rejilla.

El programa de recogida de bandejas de HUPFER® es una respuesta consistente para el retorno de vajilla sin tropiezos en cualquier cocina. La línea de aparatos TAWEDEL satisface incluso las más altas exigencias en el servicio a colectividades, en cantinas, restaurantes, cafeterías y establecimientos parecidos. La robusta estructura está fabricada en acero inoxidable 18/10, material 1.4301, los soportes para las bandejas son de un material redondo no agresivo y están unidos a la estructura de forma firme. El acabado de los carros de recogida de bandejas es de alta calidad - con la intención de la facilidad de limpieza y las altas exigencias de higiene de su establecimiento.

Para un excepcionalmente fácil manejo en el trabajo diario con nuestros carros de recogida de bandejas disponen de cuatro ruedas giratorias con carcasa galvanizada y cromada, dos de ellas con freno y bloqueo, Ø 125 mm. En el desarrollo de la gama de modelos TAWEDEL nuestros ingenieros tuvieron en cuenta los aspectos más novedosos en cuanto a ergonomía, y también funcionalidad, prestando especial atención a tener un producto muy versátil. De esta forma la serie TAWEDEL, según modelo, sirve para la recepción de bandejas Gastro-Norm, bandejas Euro-Norm o bandejas trapezoidales. Como accesorio disponemos de un asa de empuje de acero inoxidable 18/10, material 1.4301.

Almacenar en poco espacio...

...transportar sin tropiezos!

TAWEDEL 2/24 EN

El modelo de la ilustración para 24 bandejas EN está equipado con una galería en el techo, un seguro de traspaso en ambos lados y un asa de empuje; todo disponible en el programa de opcionales. Los paneles laterales y posteriores de todos los modelos TAWEDEL de HUPFER® además de en acero inoxidable 18/10, material 1.4301, están también disponibles en muchos colores / muestras.

Para el transporte de desechos hay disponible un recipiente de polycarbonato con tapa. Combinándolo con la rejilla del programa de opcionales, este recipiente sirve para un transporte seguro de botellas y vasos.



TAWEDEL 2/24 GN

Capacidad:
24 bandejas GN.



Para que todo permanezca donde debe estar, disponemos para todos los modelos de TAWEDEL de un seguro de traspaso con giro para montar a posteriori.



A discreción los carros de recogida de bandejas se pueden equipar con un techo con galería perimetral. Además disponemos en el programa de un seguro de traspaso con giro, para montar a posteriori por uno mismo.

Como opción todos los modelos TAWEDEL se pueden entregar con los dos laterales panelados o con panelado a tres lados. De esta forma puede ajustar el TAWEDEL de HUPFER® a las condiciones de su aplicación e implementarlo de forma lógica en su cadena de proceso.

**Somos los especialistas para logística de cocinas.
¡Con nosotros dominará su cadena de proceso!**

T
R
A
M
A
N
T
E
N
E
R
S
P
O
R
D
E
N
A
R
R
E
P
A
R
T
I
R

P
A
R
A
M
A
L
G
E
R
I
A

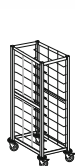
A
L
M
A
C
E
N
A
R
R
E
P
A
R
T
I
R

S
E
R
V
I
R
C
A
L
I
E
N
T
E

TAWEDEL...

...el programa!

Carros de recogida de bandejas HUPFER® de acero inoxidable 18/10, material 1.4301, 1 módulo



Tamaño
bandejas



425-
530

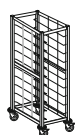
325-344

Nº de
bandejas/
Distancia
en mm

10/125
12/100

Modelo

L 475 mm
P 641 mm
H 1545 mm
TAWEDEL 1/10 LGN
TAWEDEL 1/12 LGN



Tamaño
bandejas



460-
530

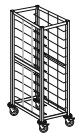
355-370

Nº de
bandejas/
Distancia
en mm

10/125
12/100

Modelo

L 500 mm
P 641 mm
H 1545 mm
TAWEDEL 1/10 LEN
TAWEDEL 1/12 LEN



Tamaño bandejas

2 x EN



370

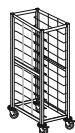
530

Nº de
bandejas/
Distancia
en mm

20/125
24/100

Modelo

L 680 mm
P 850 mm
H 1545 mm
TAWEDEL 1/20 EN
TAWEDEL 1/24 EN



Tamaño bandejas

2 x Trapecio



350

480

Nº de
bandejas/
Distancia
en mm

20/125
24/100

Modelo

L 610 mm
P 850 mm
H 1545 mm
TAWEDEL 1/20 DT
TAWEDEL 1/24 DT

Carros de recogida de bandejas HUPFER® de acero inoxidable 18/10, material 1.4301, 2 módulos



Tamaño
bandejas



425-
530

325-344

Nº de
bandejas/
Distancia
en mm

20/125
24/100

Modelo

L 850 mm
P 641 mm
H 1545 mm
TAWEDEL 2/20 GN
TAWEDEL 2/24 GN



Tamaño
bandejas



460-
530

355-370

Nº de
bandejas/
Distancia
en mm

20/125
24/100

Modelo

L 900 mm
P 641 mm
H 1545 mm
TAWEDEL 2/20 EN
TAWEDEL 2/24 EN

Características

El carro de recogida de bandejas está compuesto de acero inoxidable 18/10, material 1.4301. La robusta estructura es de perfil cuadrado 25 x 25 mm con soportes para las bandejas fijos de material redondo no agresivo. El carro de recogida de bandejas está abierto a todos los lados.

Los soportes de las bandejas, inalterables de varilla de acero inoxidable de Ø 6 mm de grosor, están sujetos firmemente a la estructura.

El carro es móvil gracias a 4 ruedas giratorias con carcasa galvanizada-cromada, 2 de ellas con freno y bloqueo, Ø 125 mm. Las medidas de las ruedas cumplen con DIN 18867 apartado 8. Discos parachoques macizos protegen todos los lados de desperfectos.

La amplia gama de la serie TAWEDEL de HUPFER® incluye carros de 1 módulo y 2 módulos según volumen de transporte. Los carros de 1 módulo están pensados para bandejas Gastro-Norm, Euro-Norm y trapezoidales, los carros de 2 módulos están concebidos para bandejas Gastro-Norm y Euro-Norm.